

## Aquasana Instrucción para instalación y operación

### 1 Desempaque el contenido.

El paquete contiene:

- Conjunto del sistema de filtración; el cual incluye el cuerpo superior del filtro y cartucho enroscado ya ensamblado.
- Cabeza de ducha deluxe Aquasana.
- Instrucciones y garantía.
- Formulario del plan de auto-entrega Water 4 Life.

### 2 Remueva tapones Plásticos

de la entrada y salida del sistema de filtro y asegúrese de que la arandela blanca de goma este en su lugar en la pieza enroscable de cromo conector de entrada.

### 3 Remueva la cabeza de ducha existente

De la tubería proveedora de agua para la ducha.

### 4 Conecte el sistema de filtro ya ensamblado

A la tubería proveedora de agua como se muestra en la **figura 1**. Mientras sostiene el filtro en una posición estacionaria, enrosque el cuello enroscable de cromo a la tubería girándolo en la dirección del reloj. Ajuste con los dedos apretando y entonces, usando un par de alicates, apriete  $\frac{1}{4}$  de vuelta adicional o hasta que el sistema de filtro tenga una posición firme. **El apriete excesivo** puede causar que la arandela se comprima dentro de la tubería de la ducha, resultando en goteras alrededor de la conexión. Si esto ocurre, remueva el cuello enroscable de la tubería, reinstale la arandela y reconecte a la tubería.

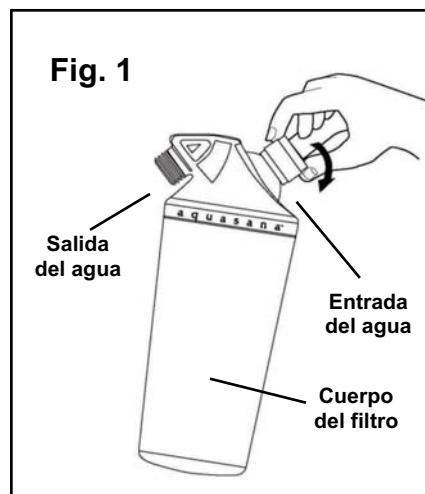


Fig. 1

### 5 Ruborice y active el filtro

Una vez instalado la unidad del filtro en la posición apropiada es tiempo de ruborizar y activar el cartucho de filtro.

### 6 Use agua fría

Para la ruborización inicial, véase **“Nota” al pie de página para precauciones al ruborizar**. Luego que el agua se haya aclarado, ajuste la temperatura a una superior a la normal para una ducha. Observe que hay una ligera demora en el ajuste de temperatura debido al volumen del agua en el filtro. Tome en cuenta esta demora cuando haga ajuste de temperatura. **Haga ligeros ajustes y espere 30 segundos para el cambio de temperatura**. Deje correr el agua hasta que aclare y luego cierre y abra de nuevo varias veces. Repita este procedimiento hasta que el brote inicial de agua esté libre de coloración.

### 7 Conecte la cabeza de ducha

al cuerpo del filtro como se indica en la figura 2.

**¡Disfrute los beneficios de ducharse en agua saludable y libre de cloro!**

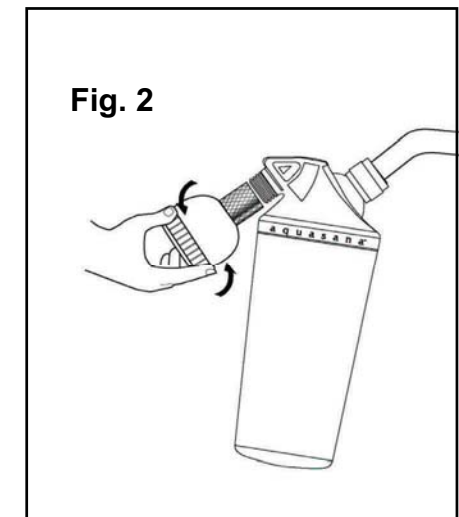



Fig. 2

#### Nota

El brote inicial del agua será sucio debido a las partículas de carbón y puede ensuciar su bañera. Se recomienda que capture los primeros 1 a 2 galones de agua en una cubeta. Esta agua carbonizada es muy benéfica para las plantas y el medio ambiente y se puede regar con ella las plantas o tirar por el drenaje.



## **Ritmo de Flujo, Reducción de Cloro y Beneficios de Salud.**

El sistema de filtración deluxe para ducha de Aquasana está diseñado para producir agua de la más alta calidad posible con la menor cantidad de pérdida de presión.

**El cartucho de filtro de 2 etapas patentado de Aquasana** reduce sustancialmente el cloro y otros químicos presente en el agua de la llave (Grifo). El proceso de filtración del agua ahorra entre un 20% a un 25% del volumen de agua que se desperdicia más los gastos que implica hervir agua.

De conformidad con la ley del Estado de California, este sistema tiene una velocidad de flujo máximo de 2.5 galones por minuto. La cabeza de ducha de Aquasana puede ser ajustada a la presión deseada mientras conserva aún el flujo del agua en uso.

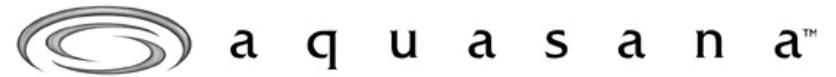
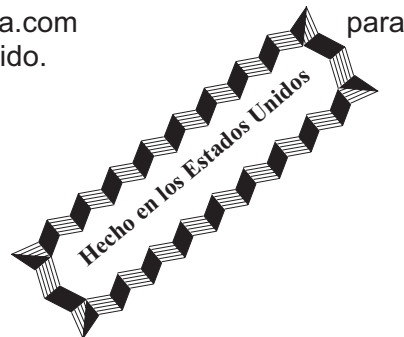
El cartucho de filtro filtrará más de 10,000 galones de agua y por instrucción se debe reemplazar cada 6 meses. Adjunto con este producto se encuentra el formulario del plan de auto-envío "Water 4 Life" de Aquasana para conveniencia y ahorros adicionales.

**Remover el cloro del agua de la ducha ofrece notables beneficios cosméticos. El cloro priva nuestra piel y pelo de los aceites naturales que retienen la humedad y elasticidad. Sin el severo efecto del cloro usted experimentará un pelo y piel más suave y saludables. Es como bañarse en agua de manantial natural.**

**Además de los resultados cosméticos inmediatos, la filtración en la ducha ofrece una significativa protección de la salud entre otros beneficios.** La inhalación de vapores de cloro y la absorción de la piel mientras nos duchamos han sido vinculado al cáncer de mama, colon, vejiga al igual que asma. El cloro es un veneno, y aún cuando toleramos su efecto a fin de prevenir enfermedades mediante bacterias contenidas en el agua, es bien sabido y entendido que el mismo tiene un efecto adverso dramático en la salud. Consulte: [WaterWarning.com](http://WaterWarning.com) o [Aquasana.com](http://Aquasana.com) para reportes y datos específicos en este sentido.

**¡Gracias por elegir  
Aquasana!**

**Sun Water Systems, Inc.  
6310 Midway Rd  
Haltom City, TX 76117**



## **Sistema De Filtración Deluxe para Ducha AQ-4100**



**¡Se Sorprenderá  
Con La Diferencia!**